

# Дайджест проекта "Исследователи России"

Группа  
"Успешинки"



# История проекта

После летних отпусков на стенде новостей красовались рисунки ребят разных уголков нашей Родины. Здесь и горы Алтая, Кавказа, побережье Черного моря и пляжи озёр и рек Томской области - где только не побывали наши ребята! И всем хотелось поделиться своими впечатлениями, рассказать об увиденном своим друзьям.


Лёва предложил построить самолёт в группе и организовать своё путешествие по России. Все ребята с удовольствием поддержали идею Льва, ведь столько ещё неизведанного и интересного можно узнать!

Ура! Я буду стюардессой!


Полетим на самолете!




# Этапы проекта




Рождение  
идеи



Составление  
Модели трех  
вопросов



Составление  
Паутины  
проекта  
(сбор детско-  
взрослых идей)



Реализация  
проекта

# ДЕРЕВО ПРОЕКТА

Музеи,  
достопримечательности

Транспорт  
России

Флора и  
фауна России

Население  
России

Символика  
страны

Удивительные  
места

История  
страны

Природные  
ресурсы  
России



Текстобзор

# Модель трех вопросов

Что знаем?

Что хотим узнать?

Как узнать?

Россия очень большая  
(Саша)

Наша Родина интересная  
(Костя)

В России много лесов  
(Диана)

В России много городов  
(Милана)

Почему в России реки красивые?  
(Костя )

Почему Россия такая большая?  
(Катя)

Почему много лесов? (Полина)  
Какие животные есть в России?  
(Серёжа)

Почему Россия такая сильная?  
(Лев)

Почему в России люди  
бесстрашные? (Максим К)

Почему Россия такая знаменитая?  
(Лев С)

Зачем России столько церквей  
(Лиза)

Поработать в центрах  
(Ваня)

Посмотреть в интернете  
(Максим)

Посмотреть картинки,  
фотографии (Ян)

Узнать, что могут  
рассказать наши родители  
(Влад)

Можно рассмотреть Россию  
на карте(Ян)

Построить макет России  
(Лиза)

## Центр искусства

Нарисуем природу России (Ваня)  
Слепить, нарисовать, сделать аппликацию флаг России (Игорь)  
Нарисовать Президента (София)  
Сделать схемы видов росписей (И.М.)

## Центр игры

Поиграть в путешественников (Диана)  
Построить самолет и поезд (Вика)  
Организовать пикник (Влад)  
Сделать ролевые карты (Рома)

## Центр науки

Исследовать герб России с помощью Волшебной лупы (Диана)  
Сделать карту "Животные России" (Ян)  
Узнать какие полезные ископаемые есть в нашей стране (Таня)  
Организовать выставку "Россия-наша страна" (И.М.)

## Центр грамоты

Сделать азбуку России (Дарина)  
Сделать книги о стране (Андрей)  
Приготовить доклады о России (Даниель)  
Сделать таблички с названиями рек и городов (Лиза)

## Паутинка проекта

## Исследователи России



## Центр строительства

Смастерить макет России (Варя)  
Построить Кремль (Кира)  
Построить самолет, поезд (Платон)  
Сконструировать флаг России из конструктора (София)

## Центр песка и воды

Из воды, песка и пр. сделать речное и морское дно (Милана Т.)  
Сделать макет степей России (И.М.)  
Сделать песочный город (Кира)

## Центр математики

Посчитать большие города (Серёжа)  
Сделать игру-ходилку "Страна" (Андрей)  
Измерить реки на карте России (Влад)  
Узнать размер флага на Кремле (Диана)  
Собрать флаг из геометрических фигур (Кирилл)

## Центр спорта

П/и "Мы по городу гуляем" (О.А.)  
Организовать олимпийские игры (Милана К.)  
Узнать и поиграть в русские подв. игры (Ян)  
Провести эстафету "Спортивная Россия"

# Задания для центров активности





# Центр грамоты

- Сделать таблички названий городов и рек России (Вика)
- Прочитать стихи и рассказы о России (Даша)
- Сделать билеты и паспорта для игры в путешествие (Егор)
- “Издать” книгу о России (Кирилл С)
- Записать свой адрес (Юля)
- Организовать конкурс стихов о России (Костя)
- Подписать экспонаты для музея (Варя)
- Сделать энциклопедию животных, живущих в России (Ян)
- Сделать карточки со словами для игры с буквами (Ярослав)
- Подписать вывески к игре (Таня)
- Провести Лабораторию историй (И.М.)
- Сделать игру “Словодел” (Л.П.)



# Центр математики



- На карте посчитать крупные реки России (Максим)
- Сделать игру лото "Достопримечательности России" (Матвей)
- Сделать игру мемори "Животные" (птицы, рыбы) России (Ярослав)
- Сделать игру-ходилку "Россия" (Андрей)
- Узнать размер флага России на Кремле (Диана)
- Собрать флаг России из геометрических фигур (Женя)
- Сделать пазлы "Герб России" (Даша)
- Посчитать крупные города нашей страны (Сереза)



# Центр науки

- Исследовать герб России и города Томска с помощью “Волшебной лупы” (Диана)
- Сделать карту “Животные России” (Ян)
- Сделать газету “Удивительная природа России” (Ваня)
- Собрать и оформить коллекцию ракушек (Лев)
- Оформить познавательный плакат “Полезные ископаемые России” (Таня)
- Организовать выставку “Россия - наша страна” (И.М.)
- Посмотреть научные книги, документальные фильмы о России (Н.О.)



# Центр искусства

- Слепить, нарисовать, сделать аппликацию символики России (Игорь)
- Нарисовать природу России (Ваня)
- Придумать дизайн билетов и нарисовать их. (Д.И.)
- Нарисовать деревянные кружева (Кира)
- Нарисовать наряды разных народов России (Аня)
- Нарисовать президента России (София)
- Сделать магниты сувенирные (Лиза)
- Нарисовать животных для энциклопедии (Саша)
- Из соленого теста сделать сувениры (Н.О.)
- Нарисовать Карты ролей для игры (И.М.)

# Центр игры



- Сделать из коробок поезд и самолет для игры (Вика)
- Сделать карты ролей пилота, машиниста, экскурсовода (Рома)
- Поиграть в путешественников (Диана)
- Смастерить атрибуты для путешественников (Лиза)
- Поиграть в игру "Чем это может быть" (И.М.)
- Организовать игру "Семейное кафе"
- Посмотреть документальные фильмы о работе пилотов, сотрудников ж/д транспорта и пр. (Н.О.)